

Инструкция по дистанционному образованию

В связи с принимаемыми мерами по предупреждению распространения коронавирусной инфекции среди населения и введения режима повышенной готовности образовательный процесс в нашей школе во всех классах **с 06.04.2020 по 30.04.2020** будет осуществляться с применением электронных образовательных ресурсов и дистанционных образовательных технологий.

На сайте школы созданы информационные разделы дистанционного обучения для родителей и детей.

Для того, чтобы ты смог получить звание, необходимо:

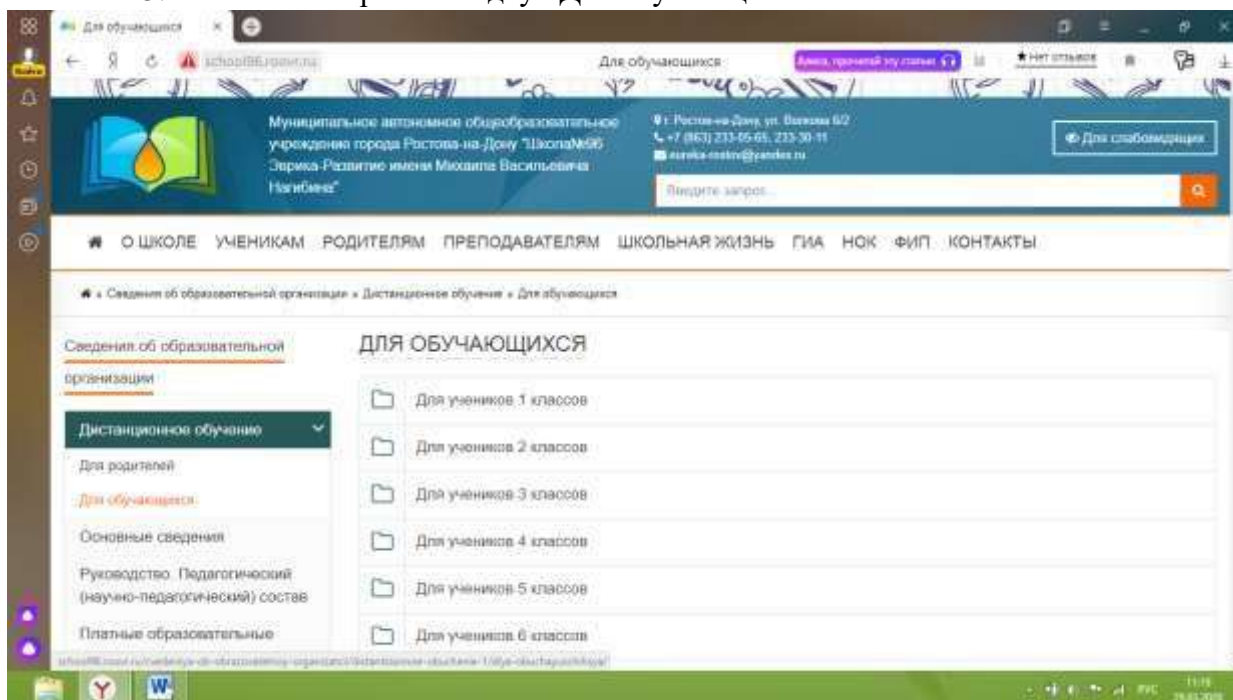
1. Зайти на сайт школы <http://school96.roovr.ru/>



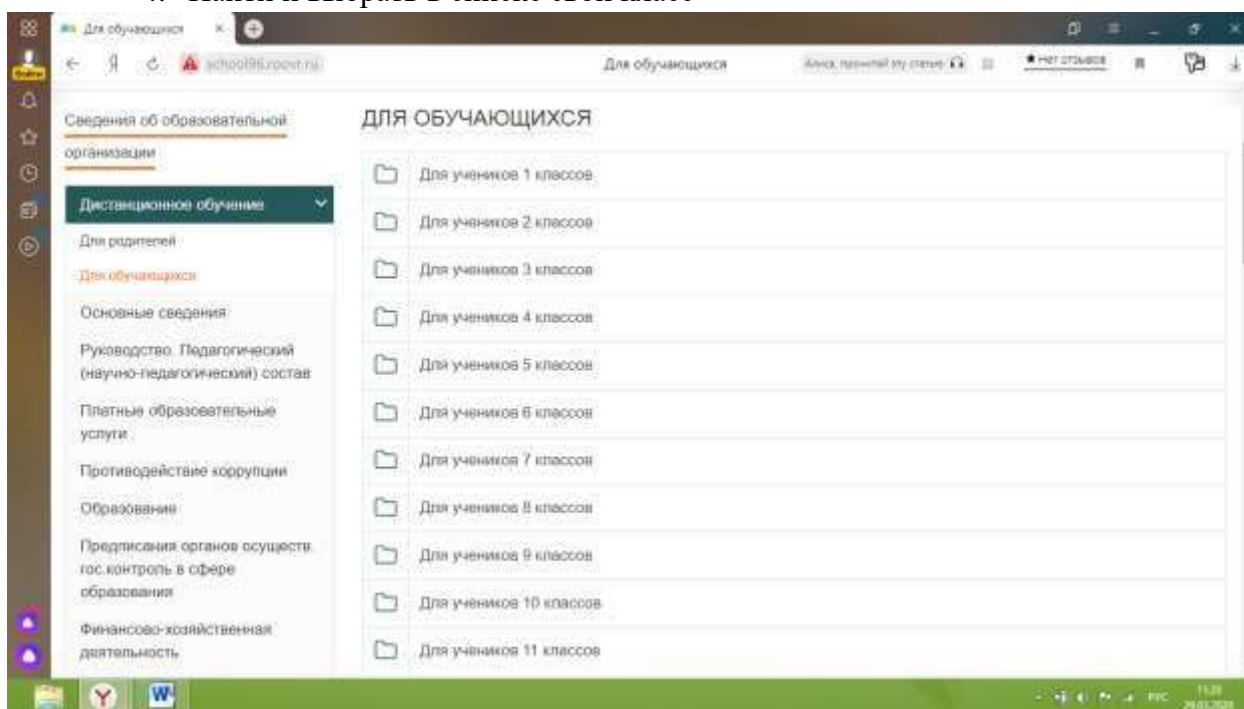
2. Нажать на вкладку «Дистанционное обучение», которая находится в меню слева.



3. Найти и выбрать вкладку «Для обучающихся»



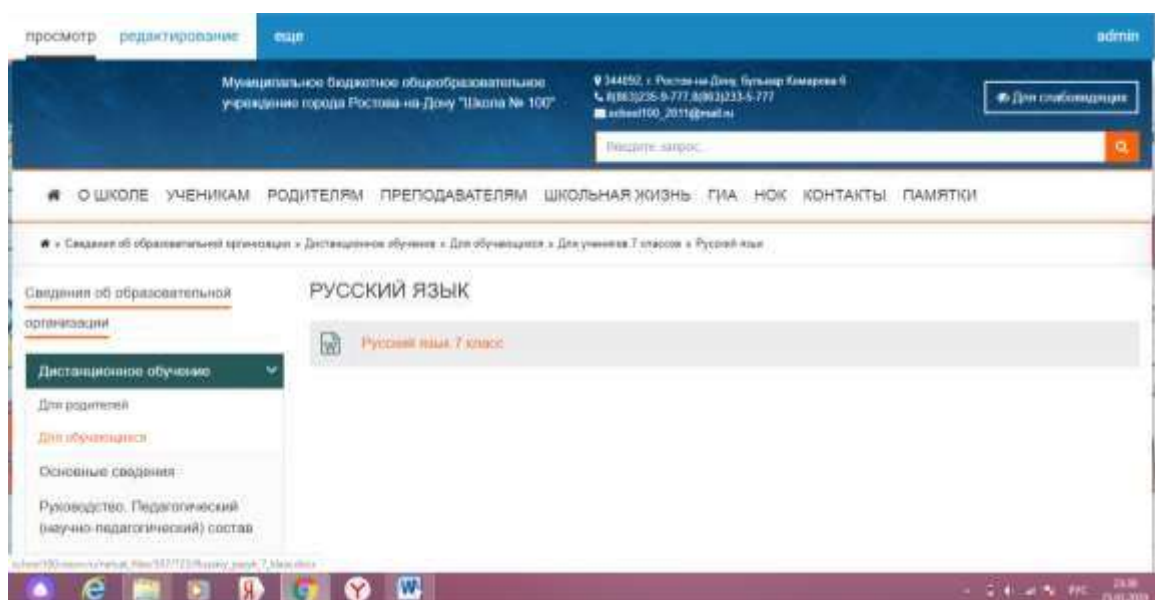
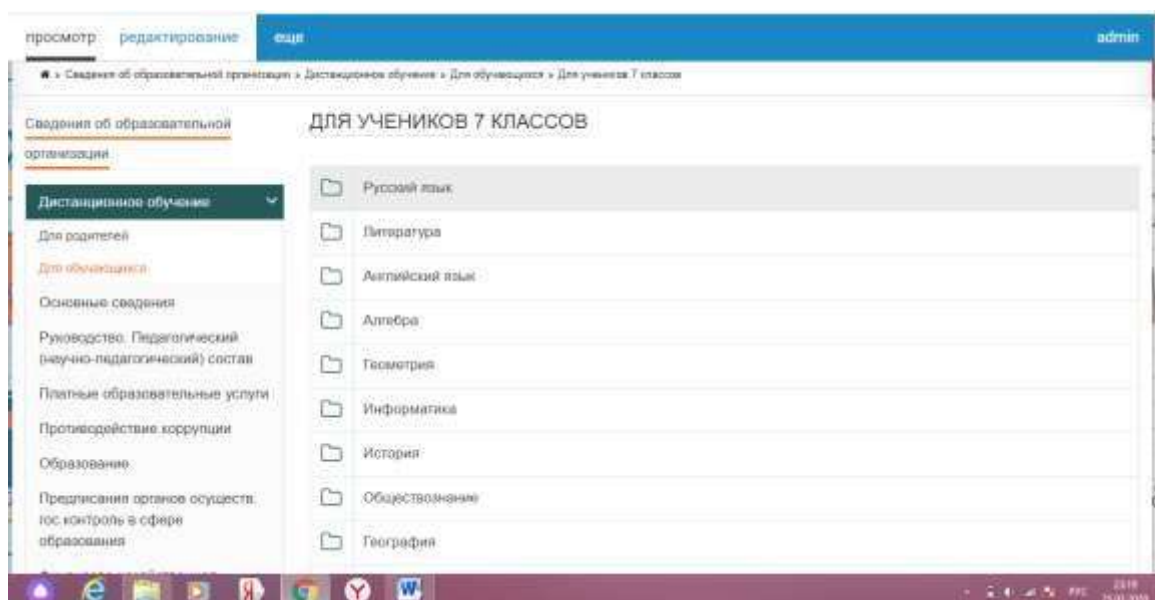
4. Найти и выбрать в списке свой класс



5. В перечне учебных предметов необходимо выполнить все задания, которые будут размещены учителем по каждому предмету. Все задания делятся на два типа: а.

Задания по учебнику;

б. Задания на информационном ресурсе resh.edu.ru или который укажет учитель;



6. После выполнения задания в тетради, учащийся должен сфотографировать или отсканировать свое выполненное задание и прислать его на школьную почту eureka-rostov@yandex.ru или на указанный учителем информационный ресурс, или указанный учителем e-mail с пометкой: класс_предмет_ФИО ученика, ФИО учителя.

7. Выполненные задания по учебным предметам, которые ведутся с понедельника по среду (согласно действующему расписанию), должны быть присланы до четверга, а те, которые ведутся в четверг и пятницу, присылаются в понедельник.